

# opera™

## TÁVKAPCSOLÓ

Vezeték nélküli - 868 Mhz kétirányú frekvenciasáv

## TERMÉKJELLEMZŐK

Az **opera** távkapcsoló segítségével vizuális és tapintható módon (rezgés) is megismerhető a rendszer állapota, valamint aktiválhatóak/deaktiválhatóak azok a működési módok és forgatókönyvek, amelyeket a **lares** vezérlőközpont biztosít.

## TÁVKAPCSOLÓ TÁRSÍTÁSA

1. Aktiválja a "Társítás" módot a **lares** vezérlőközponton
2. Tartsa lenyomva az *i* gombot 3 másodpercig
3. További részletekért kérjük, olvassa el a **lares** programozási kézikönyvét

## MŰSZAKI ADATOK

Frekvenciasáv	868 MHz
Akkumulátor élettartama	akár 6 év
Működési hőmérséklet	+5 - +40 °C

## TERMÉKLEÍRÁS

Attól függően, hogy milyen módot szeretne aktiválni, az **opera** megerősíti a parancs végrehajtását az ábrán látható módon a megfelelő piros LED aktiválásával, vagy a készülék rövid rezgésével\*. A Rendszerállapot gomb a rendszer állapotát valós időben jeleníti meg.

TELJES ÉLESÍTÉS

KIKAPCSOLÁS

RÉSZLEGES ÉLESÍTÉS



TELJES ÉLESÍTÉS



KIKAPCSOLÁS



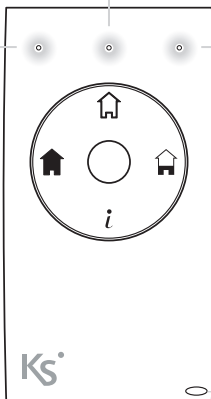
RÉSZLEGES ÉLESÍTÉS



RENDSZERÁLLAPOT



AKKUMULÁTOR  
SZINTJE



NYAKBAKASZTÓ  
BÚJTATÓ LYUK

## AKKUMULÁTOR

A központi gomb megnyomásával ellenőrizhető az akkumulátor töltöttségi szintje



magas



közepes



alacsony



cserélje ki

Alacsony töltöttségi szint esetén a parancs megerősítését villogó LED fény jelzi.

## SIKERTELEN MŰVELET

"Sikertelen művelet" (pl. Hatótávolságon kívül) esetén az **opera** a 3 villogó LED egyidejű aktiválásával jelzi a hibát

## \* REZGÉS

Ezt a választható funkciót a telepítőnek KELL beprogramoznia az alapszoftveren keresztül. Ha mégsem, akkor az alapértelmezett akkumulátoroptimalizálás kizárja a rezgő funkciót.

Alacsony töltöttségi szint esetén, még ha be is van programozva, automatikusan kikapcsol a rezgő funkció.

## FORGATÓKÖNYVEK

Lakásautomatizálási rendszerben további funkciók is rendelhetők a távvezérlő gombjaihoz, amelyek lehetővé teszik a FORGATÓKÖNYVEK\* kezelését. Bármelyik gomb 3 másodpercnél hosszabb ideig történő nyomva tartása aktiválja a pánik funkciót (hanghívások, SMS, e-mail) és aktiválja / deaktiválja a külső automatizálást (ajtónyitás, kapunyitás, kerti világítás, stb.)


\* A FORGATÓKÖNYVEK olyan műveletek halmazát jelentik (a bejárati ajtó zárása, a külső fények bekapcsolása, a redőnyök leeresztése ...), amelyeket egyetlen parancs aktivál.

# A 3V-OS CR-2032 ELEM KICSERÉLÉSE (tartozék)

Az *opera* elemének kicseréléséhez tegye a következőket:

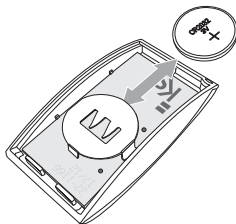
1

SZERELJE LE A  
HÁT LAPOT



2

CSERÉLJE KI AZ  
ELEMET



**Vigyázat!** Az elem nem megfelelő eltávolítása esetén robbanásveszély áll fenn.

## TANÚSÍTVÁNYOK



RTTE  
1995/5/CE

A műszaki adatok, a megjelenés, a funkcionalitás és az egyéb termékjellemzők előzetes értesítés nélkül változhatnak.

1141 Budapest, Fogarasi út 77.  
Tel.: \*220-7940, 220-7814, 220-7959,  
220-8881, 364-3428 Fax: 220-7940  
Mobil: 30 531-5454, 30 939-9989

1095 Budapest, Mester u. 34.  
Tel.: \*218-5542, 215-9771, 215-7550,  
216-7017, 216-7018 Fax: 218-5542  
Mobil: 30 940-1970, 30 959-0930

**KSENIA.HU**

E-mail: [info@delton.hu](mailto:info@delton.hu) Web: [www.delton.hu](http://www.delton.hu)

A dokumentáció a Delton szellemi tulajdona, ezért annak változtatása jogi következményeket vonhat maga után. A fordításból, illetve a nyomdai kivitelezésből származó hibáért felelősséget nem vállalunk.

A leírás és a termék változtatásának jogát a forgalmazó és a gyártó fenntartja.